



**WOMEN
DOING
BUSINESS**

WOMEN IN PHARMA

30 DE OCTUBRE

6.30 PM



WOMEN DOING BUSINESS | **BY THE OFFICE**

WOMEN DOING BUSINESS ES EL COMPROMISO DE THE OFFICE CON EL DESARROLLO ECONÓMICO INCLUSIVO EN EL PERÚ. SE TRATA DE UN ESPACIO ENFOCADO EN LA PROMOCIÓN DE LAS EMPRESAS LIDERADAS POR MUJERES, EN EL QUE SE REALIZAN ENCUENTROS PERIÓDICOS, CREANDO UNA RED QUE CONTRIBUYE A SU DESARROLLO, FORTALECIMIENTO Y PROYECCIÓN EXTERIOR.



**WOMEN
DOING
BUSINESS | BY THE OFFICE**

**QUEREMOS QUE LAS MUJERES,
EMPREENDEDORAS,
EMPRESARIAS,
EJECUTIVAS,
Y ACADÉMICAS
LOGREN SUS METAS Y HAGAN
NEGOCIOS SIRVIÉNDOSE DE
NUESTRA RED Y DE LO QUE CADA
UNA DE NOSOTRAS APORTA.**

WOMEN DOING BUSINESS

EL SECTOR FARMACÉUTICO REVISTE CADA VEZ MÁS IMPORTANCIA EN LA ECONOMÍA DE LOS PAÍSES TANTO DESARROLLADOS COMO EN DESARROLLO, SIENDO LAS EMPRESAS DEL RUBRO UNO DE LOS EJES CENTRALES DEL SECTOR. EN EL PERÚ SE OBSERVA UNA PRESENCIA CADA VEZ MAYOR DE ESAS EMPRESAS ¿QUÉ IMPACTOS PUEDE TENER EN LA ECONOMÍA, EL EMPLEO DE LA POBLACIÓN Y CUÁL ES EL ROL QUE DESEMPEÑAN LAS MUJERES EN ESTA INDUSTRIA?

HISTORIA DE LA INDUSTRIA FARMACÉUTICA

YA EN LA ANTIGÜEDAD SE CONOCÍAN REMEDIOS NATURALES PARA ALIVIAR DOLENCIAS, PERO LA MAYORÍA NO PASABAN DE REDUCIR LOS SÍNTOMAS, Y POCOS EN REALIDAD CURABAN EL MAL DE RAÍZ.

EN LA EDAD MEDIA LOS ALQUIMISTAS FUERON LOS PRIMEROS EN UTILIZAR LA EXPERIMENTACIÓN CON FINES MÁS “CIENTÍFICOS”, PERO SU CONOCIMIENTO DE QUÍMICA ERA AÚN MUY LIMITADO. ES **DESPUÉS DE LA REVOLUCIÓN INDUSTRIAL**, CON EL SURGIMIENTO DEL MÉTODO CIENTÍFICO, QUE FARMACOLOGÍA Y LA MEDICINA TUVIERON GRANDES AVANCES.

TAMBIÉN SE MODERNIZARON LOS MÉTODOS DE FABRICACIÓN Y DISTRIBUCIÓN DE PRODUCTOS Y **HACIA EL SIGLO XIX LA UNIÓN DE AMBOS AVANCES SENTÓ LAS BASES PARA EL NACIMIENTO DE LA INDUSTRIA FARMACÉUTICA.**

EN 1859 SE ABRIÓ LA PRIMERA FÁBRICA DEL MUNDO DEDICADA EXCLUSIVAMENTE A LA PRODUCCIÓN DE MEDICAMENTOS Y EN LAS DÉCADAS SIGUIENTES LA INDUSTRIA TUVO UN CRECIMIENTO SOSTENIDO. AL DÍA DE HOY ESTADOS UNIDOS, SUIZA Y ALEMANIA SON LOS PRINCIPALES PAÍSES DESARROLLADORES Y PRODUCTORES DE FÁRMACOS Y MEDICINAS DEL MUNDO.

EN EL 2014, LA PRODUCCIÓN PERUANA DE FÁRMACOS ASCENDIÓ A
323 MILLONES DE DÓLARES
SEGÚN CIFRAS DEL INEI, LO QUE EQUIVALE AL
1.4% DEL PBI MANUFACTURERO

PARA EL AÑO 2014, LOS MEDICAMENTOS PREPARADOS PARA USOS
TERAPÉUTICOS O PROFILÁCTICOS, **ACONDICIONADOS PARA LA
VENTA AL POR MENOR, ERAN LOS QUE REPRESENTABAN LA MAYOR
PARTICIPACIÓN DE EXPORTACIÓN (76.8%).** A ESTA CATEGORÍA
PERTENECE LA MAYOR PARTE DE TABLETAS DE USO ORAL DEL
TIPO DE ANALGÉSICOS, ANTIINFLAMATORIOS, ANTIALÉRGICOS Y
ANTIISTAMÍNICOS.

EL MERCADO PRIVADO, SIN LECHEES ESPECIALES, CON UN NEGOCIO ESTIMADO DE US\$ 416 MILLONES, CRECIÓ 4% EN EL 2018.

DE LOS 75 LABORATORIOS QUE PARTICIPAN EN EL SECTOR A NIVEL MUNDIAL, SEGÚN EL REPORTE DEL IMS HEALTH, 10 DE ELLOS TIENEN PRESENCIA COMERCIAL EN EL PERÚ, ENTRE ELLOS: MEDIFARMA, MEAD JOHNSON NUTRITION, FARMAINDUSTRIA, TEVA, MERCK, ROEMMERS Y HERSIL.

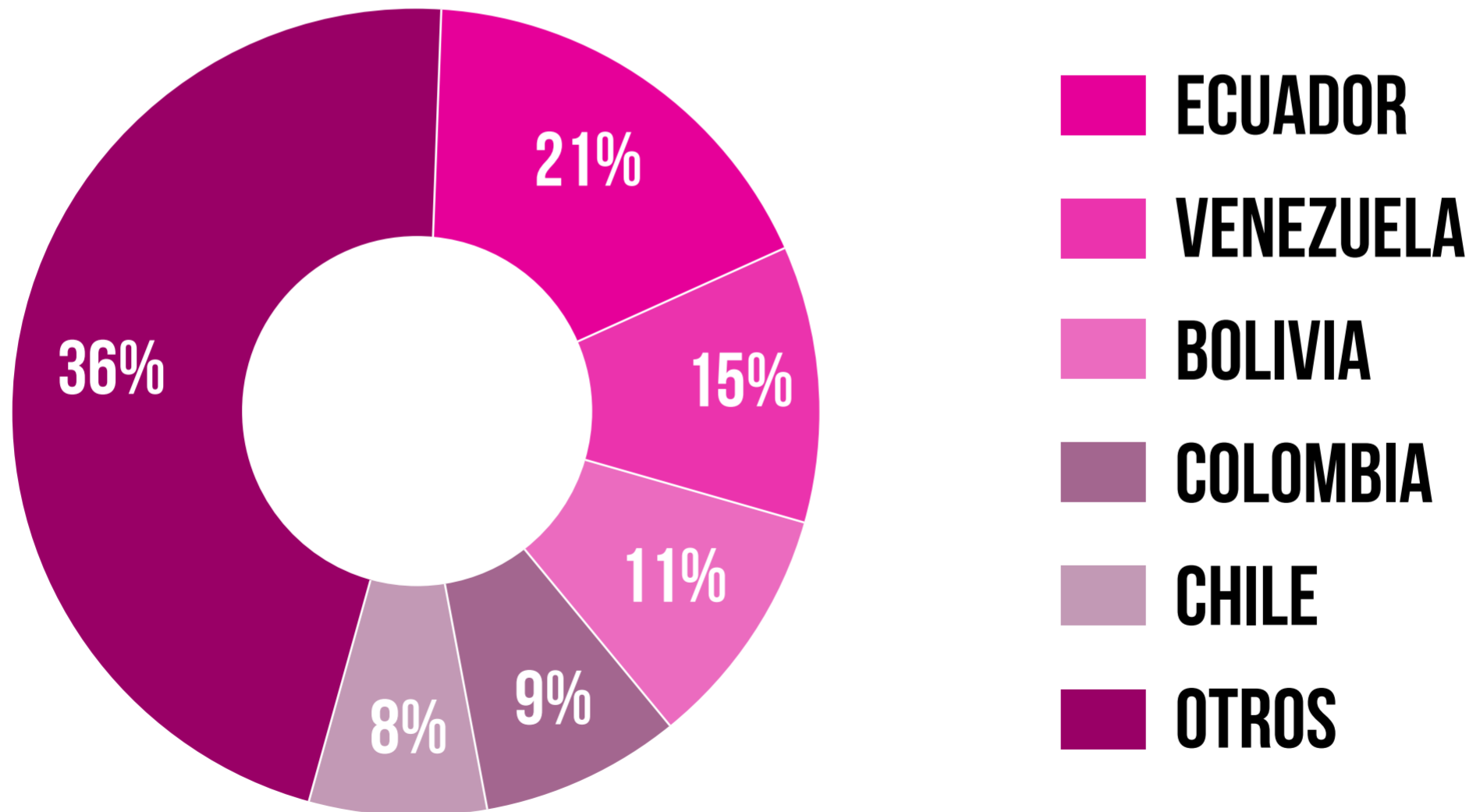
DE LOS 10 MAYORES LABORATORIOS DEL MUNDO, DOS DE ELLOS SE ENCUENTRAN EN EL PERÚ: MEDIFARMA CON VENTAS SUPERIORES A LOS US\$ 67 MILLONES Y HERSIL CON VENTAS SUPERIORES A LOS US\$ 34 MILLONES.

RANKING DE LABORATORIOS FARMACÉUTICOS 2018

	VENTAS US\$	%
TOTAL	1 014'221,000	100
MEDIFARMA	67'610,000	6,7
MEAD JOHNSON NUTRITION	54'064,000	5,3
FARMINDUSTRIA	48'070,000	4,7
TEVA	42'466,000	4,2
MERCK	39'234,000	3,9
ROEMMERS	37'992,000	3,7
HERSIL	34'406,000	3,4
BAGÓ	33'406,000	3,3
GSK CONSUMER HEALTH	29'521,000	2,9
ABBOTT	29'129,000	2,9

FUENTE: IMS

PRINCIPALES DESTINOS DE EXPORTACIÓN FARMACÉUTICA PERUANA, 2014 (PARTICIPACIÓN %)



FUENTE: PRODUCE

SIN EMBARGO, EL MERCADO PERUANO SIGUE SIENDO UN IMPORTADOR NETO DE PRODUCTOS FARMACÉUTICOS.

EN EL 2014, DICHAS IMPORTACIONES ALCANZARON LOS

US\$ 817 MILLONES

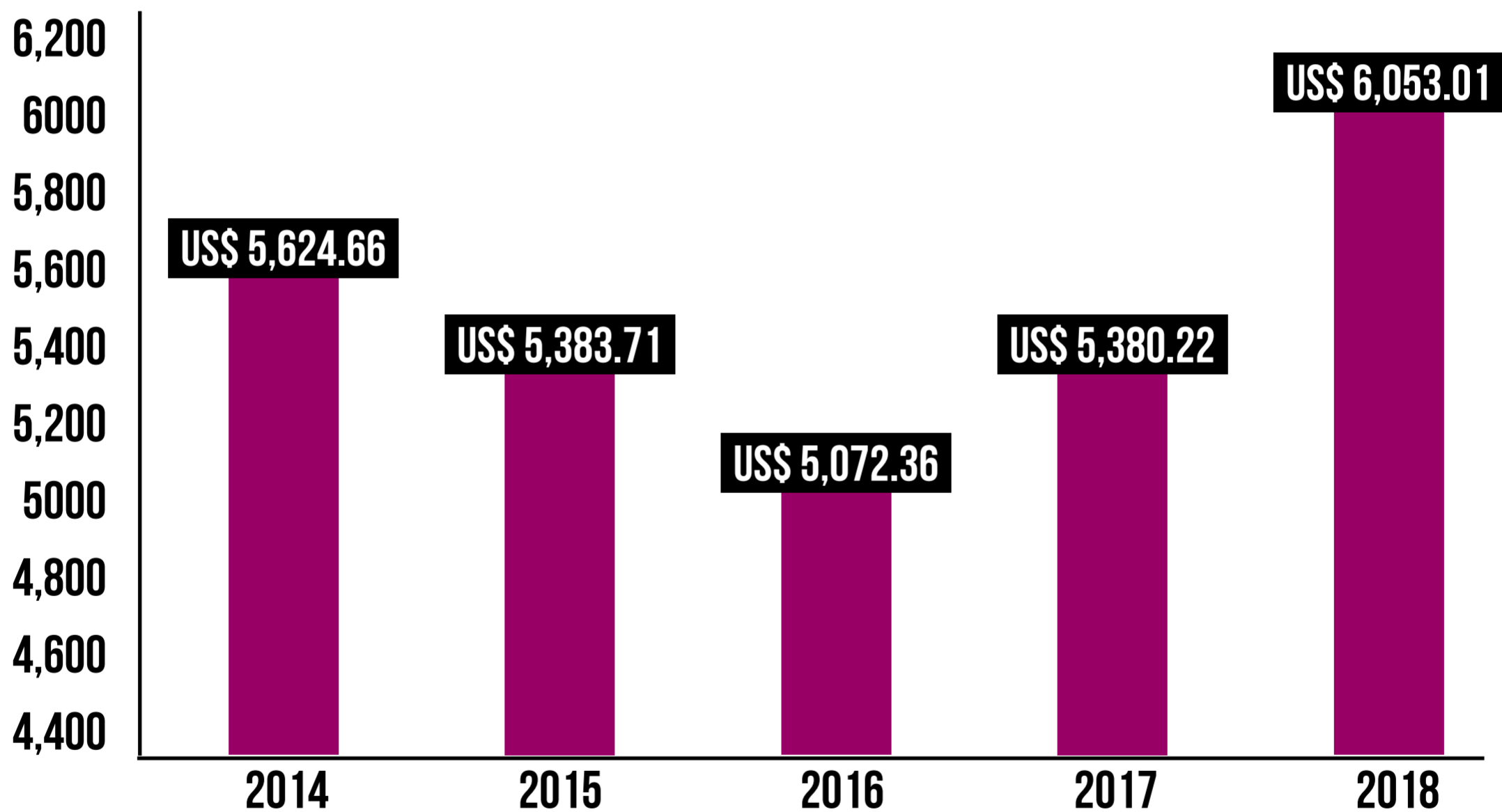
LOS PRINCIPALES PRODUCTOS IMPORTADOS POR NUESTRO PAÍS EN ESTE RUBRO SON LOS MEDICAMENTOS PARA USO TERAPÉUTICO O PROFILÁCTICO LISTOS PARA SER VENDIDOS AL POR MENOR.

**IMPORT. SECTOR FARMACÉUTICO Y DE TOCADOR
USD MILLONES**

SUBSECTORES	2017	2018
PROD. QUÍMICOS Y FARMACÉUTICOS - SEMIELABORADOS	US\$ 3,662	US\$ 4,148
PROD. FARMACÉUTICOS Y DE TOCADOR	US\$ 1,077	US\$ 1,148
PROD QUÍMICOS Y FARMACÉUTICOS - ELABORADOS	US\$ 639	US\$ 756
TOTAL GENERAL	US\$ 5,380	US\$ 6,053

FUENTE: IMS

IMPORTACIÓN DE PRODUCTOS FARMACÉUTICOS Y DE TOCADOR US\$ MILLONES



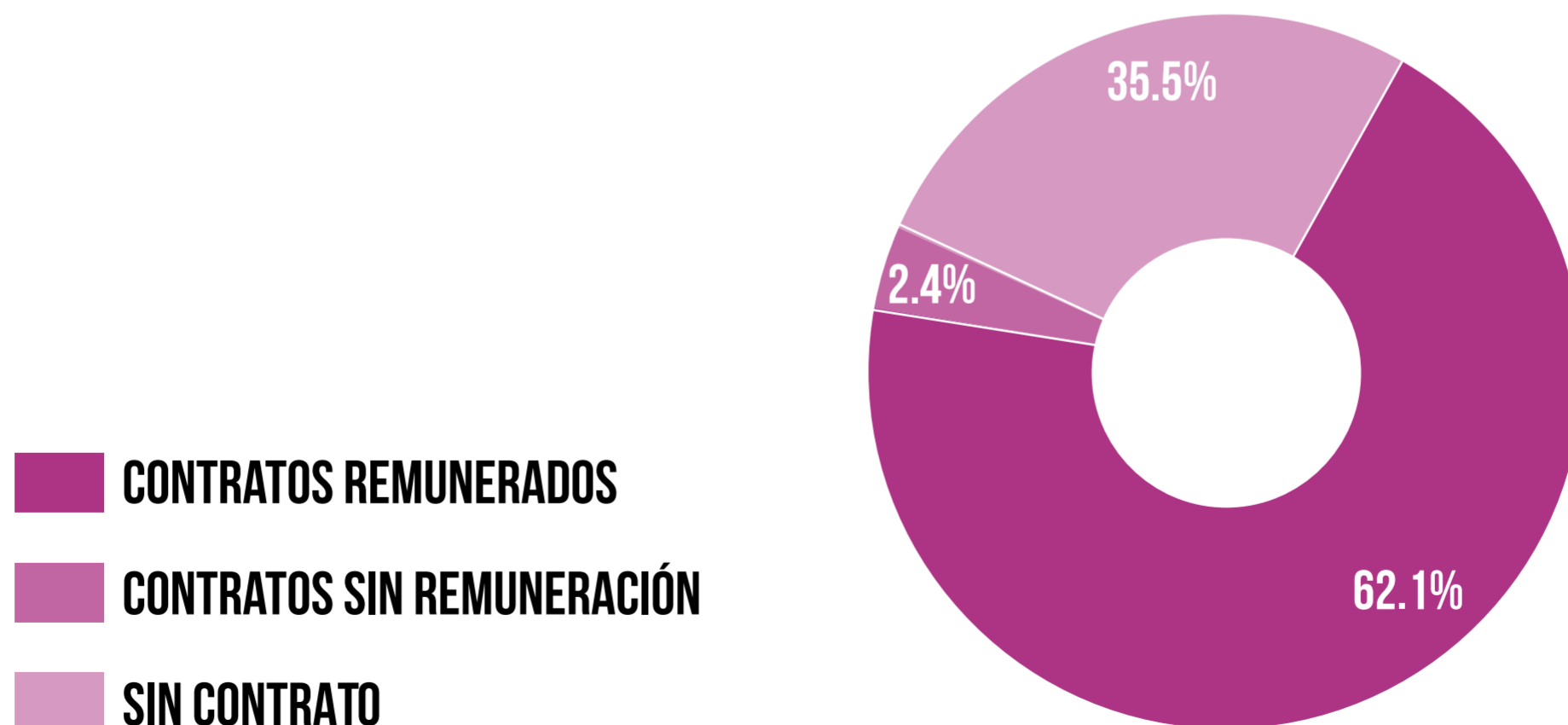
FUENTE: CCEX

LA INDUSTRIA FARMACÉUTICA EMPLEA A ALREDEDOR DE **23,000 TRABAJADORES FORMALES DE MANERA DIRECTA Y ALREDEDOR DE 140,000 TRABAJADORES INDIRECTOS.**

LOS PROFESIONALES QUE TRABAJAN EN ESTE RUBRO, POR LO GENERAL, SON QUÍMICOS FARMACÉUTICOS QUE ACTÚAN COMO REGENTES, O DIRECTORES TÉCNICOS ENCARGADOS DE LOS DISTINTOS ESTABLECIMIENTOS FARMACÉUTICOS.

SEGÚN CIFRAS DEL INEI, EL SECTOR COMERCIO DE PRODUCTOS FARMACÉUTICOS OTORGA EN PROMEDIO 50 MIL PUESTOS DE TRABAJO DIRECTOS A NIVEL NACIONAL.

**PEA OCUPADA EN EL COMERCIO FARMACÉUTICO
SEGÚN TIPO DE CONTRATO, 2014
(PARTICIPACIÓN %)**



FUENTE: PRODUCE



**WOMEN
DOING
BUSINESS**

IN PHARMA

PANELISTAS



CAROLINA LÓPEZ-TORRES

COUNTRY REPRESENTATIVE | NOVARTIS BIOSCIENCE



MARILÚ SOTO

ACADÉMICA E INVESTIGADORA

UNIVERSIDAD NACIONAL DE TRUJILLO



ROSA AQUIJE

COUNTRY LEAD | BAYER PHARMACÉUTICALS PERÚ

PRESIDENTA | ALAFARPE



SANDRA DOCUMET

GERENTE LEGAL Y DE CUMPLIMIENTO | ROCHE



FLORANDY MENDOZA

GERENTE GENERAL PERÚ Y VENEZUELA | NOVO NORDISK



NATALIA MANSO

FUNDADORA | WOMEN DOING BUSINESS

FUNDADORA | THE OFFICE



WOMENDOINGBUSINESS@THEOFFICE.PE
AV. ALBERTO DEL CAMPO 411 | OF. 1202 | +511 4800527
AV. EMILIO CAVENECIA 264 | OF. 701 | +511 4421527

 [@THEOFFICELIMA](#) | WWW.THEOFFICE.PE

LIMA - PERÚ